













Esbc 2011 - Haifa Israel **Men**











Group C Doubles

Place	LastName	Country	G1	G2	G3	G4	G5	G6	Tot	Bon	Tot
1	Johansson Ture	Swe	198	211	165	190	212	173	1149	12	1161
	Eriksson Jerry		172	179	188	190	224	185	1138	0	1138
			370	390	353	380	436	358	2287	12	2299
2	Sandal Arvid	Nor	180	196	193	165	192	190	1116	24	1140
	Bjørntomt Ola		198	183	146	201	165	182	1075	24	1099
			378	379	339	366	357	372	2191	48	2239
3	Hansen Roar	Nor	186	152	166	168	223	178	1073	36	1109
	Dyrnes Magnar		179	168	220	178	175	190	1110	0	1110
			365	320	386	346	398	368	2183	36	2219
4	Wrathall Gerry	Eng	165	157	174	225	202	143	1066	60	1126
	Howes Keith		154	191	168	165	167	161	1006	72	1078
			319	348	342	390	369	304	2072	132	2204
5	Pertegato Gastone	Ita	178	143	146	196	224	190	1077	0	1077
	Bellomonte Rosario		180	198	195	147	201	156	1077	48	1125
			358	341	341	343	425	346	2154	48	2202
6	Pedersen Arild	Nor	150	168	183	210	181	224	1116	6	1122
	Jenssen Terje		152	158	170	181	201	205	1067	12	1079
			302	326	353	391	382	429	2183	18	2201
7	Sardal Claude	Isr	161	189	180	180	168	193	1071	18	1089
	Peled Yosef		216	159	188	153	191	178	1085	24	1109
			377	348	368	333	359	371	2156	42	2198
8	Löfgren Ove	Fin	146	222	162	156	168	181	1035	6	1041
	Fagerholm Carl-Gustav		185	202	193	183	157	180	1100	18	1118
			331	424	355	339	325	361	2135	24	2159
9	Ranto Erkki	Fin	150	129	151	192	164	174	960	66	1026
	Kuronen Viljo		175	187	182	141	204	148	1037	96	1133
			325	316	333	333	368	322	1997	162	2159
10	Pennanen Markku	Fin	135	146	180	201	171	179	1012	6	1018
	Hoppula Juhani		189	224	189	157	170	205	1134	0	1134
			324	370	369	358	341	384	2146	6	2152



Esbc 2011 - Haifa Israel Men



Group C Doubles

Place	LastName	Country	G1	G2	G3	G4	G5	G6	Tot	Bon	Tot
11	Sarel Israel	Isr	171	176	159	179	193	180	1058	48	1106
	Bassman Refael		153	180	205	136	156	179	1009	30	1039
			324	356	364	315	349	359	2067	78	2145
12	Lindqvist Göran	Fin	160	162	159	148	166	170	965	6	971
	Ahlfors Ralf		155	191	208	197	179	208	1138	6	1144
			315	353	367	345	345	378	2103	12	2115
13	Ylimäki Mauno	Fin	189	166	182	138	194	150	1019	72	1091
	Mellin Juhani		169	136	174	154	175	163	971	18	989
			358	302	356	292	369	313	1990	90	2080
14	Van de Gejuchte Julien	Bel	216	135	127	172	151	158	959	36	995
	Engels Arlene		161	157	212	160	162	182	1034	42	1076
			377	292	339	332	313	340	1993	78	2071
15	Rønne Kjell Erik	Nor	140	154	214	167	171	121	967	42	1009
	Kolltveit Kjell Ingolf		224	140	180	167	170	115	996	60	1056
			364	294	394	334	341	236	1963	102	2065
16	Sørensen Ole Mollerup	Den	122	212	119	159	143	191	946	12	958
	Klokkedal Lars		138	202	176	194	215	155	1080	24	1104
			260	414	295	353	358	346	2026	36	2062
17	Mayr Walter	Aus	159	173	185	182	141	159	999	0	999
	Gablek Josef		151	207	171	137	151	212	1029	18	1047
			310	380	356	319	292	371	2028	18	2046
18	Rosenfeid Abe	Isr	138	193	192	141	204	181	1049	60	1109
	Gabay Jacques		147	160	159	171	128	144	909	0	909
			285	353	351	312	332	325	1958	60	2018
19	Sahaf Raffael	Isr	172	142	177	184	181	192	1048	12	1060
	Evyoni Yohanan		136	107	160	124	204	122	853	18	871
			308	249	337	308	385	314	1901	30	1931
20	Lazarovitch Herman	Isr	152	146	128	122	160	170	878	60	938
	Ben Meir Haim		155	171	117	121	156	166	886	78	964
			307	317	245	243	316	336	1764	138	1902



Esbc 2011 - Haifa Israel Men

Group C Doubles

Place	LastName	Country	G1	G2	G3	G4	G5	G6	Tot	Bon	Tot
21	Pierre Simon	Fra	183	148	157	152	113	154	907	108	1015
	Bernard Mora		145	109	124	153	157	97	785	96	881
			328	257	281	305	270	251	1692	204	1896
22	Huotari Pentti	Fin	134	167	109	164	179	181	934	48	982
	Hintikainen Kalevi		116	132	132	129	156	130	795	48	843
			250	299	241	293	335	311	1729	96	1825